MONTERINGSBESKRIVELSE

LOBAS® SOLAR

SOLAR SKRÅTAK

SOLARPROFIL ECO 50X50X2175 PÅ STÅLTAK

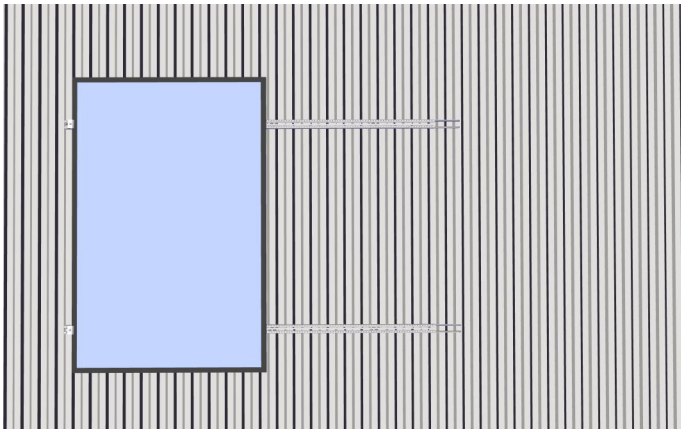

I anvisningen beskrives montering av LOBAS SOLAR innfestesystem for skrått tak med sandwich- og trapesplater.

Komponenter:
Solarprofil ECO 50x50x2175
Skruer: SLG/0-2-S-S14- 6,5x20 A2 SFS
Pakning: Neoprenpakning 50x50x3

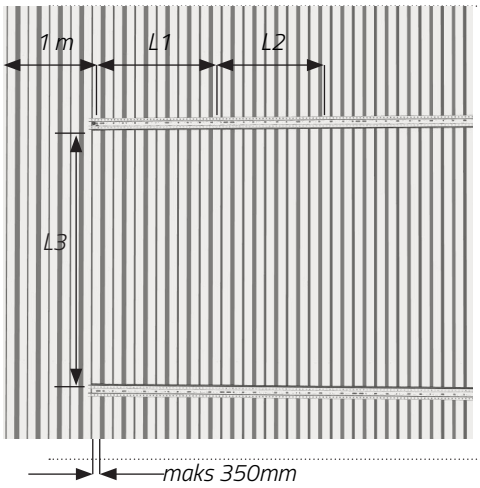

VIKTIGE AVSTANDER

Se CONFIG-beskrivelse for plassering og avstander mellom konsoller til din installasjon. Maks profilutstikk fra festepunkt er **350mm**.
Anbefalt avstand fra ytterste festepunkt til takende er **1 meter.**

Solarprofil ECO 50x50x2175 monteres på ståltak med 2x 6,5x20 skruer per innfestepunkt.

Profilen kan monteres både horisontalt og vertikalt.



SOL-4-23-15

30.04.2024 / R1

Lonevåg Beslagfabrikk AS
N-5282 Lonevåg
Norway

MONTERINGSBESKRIVELSE

LOBAS® SOLAR

SOLAR SKRÅTAK

SOLARPROFIL ECO 50X50X2175 PÅ STÅLTAK

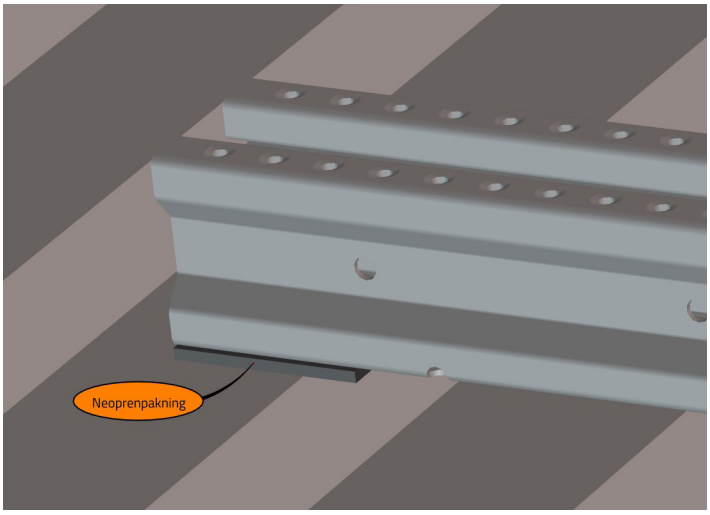

Montering
1) Lim fast neoprenpakning 50x50 på underside av profil der hvor festepunktet skal treffe ståltaket.

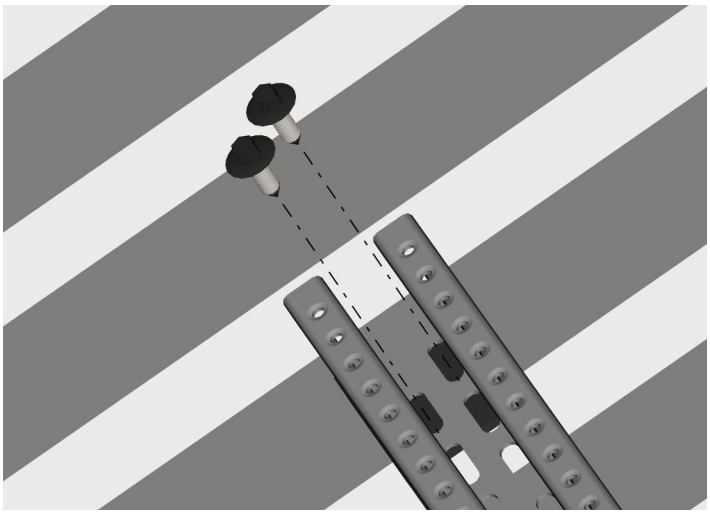

2) Skru fast solarprofil i ståltak med 2 x 6,5x20 skruer per festepunkt. Skruene skrus gjennom pakningen.



For kapping av Solarprofil ECO må det ikke benyttes vinkelsliper.



SKJØTING AV SOLARPROFIL ECO

Solarprofil ECO har to skjøtestykker i en ende. Sjøtestykkene er formontert på ene siden av profilen fra fabrikk.

1) Tre neste profil på enden med skjøtestykker

2) Skru fast profil til skjøtestykker med 4 stk **6,5x20** skruer - 2 på hver side.

SOL-4-23-15

30.04.2024 / R1

Lonevåg Beslagfabrikk AS
N-5282 Lonevåg
Norway