Tilleggsark
Montering av ekstra oppheng takskinner

07.08.09 / R1

GA-4-09-28

OBS! Dette er et tillegsark og skal brukes som et supplement til vedlagt monteringsanvisning.

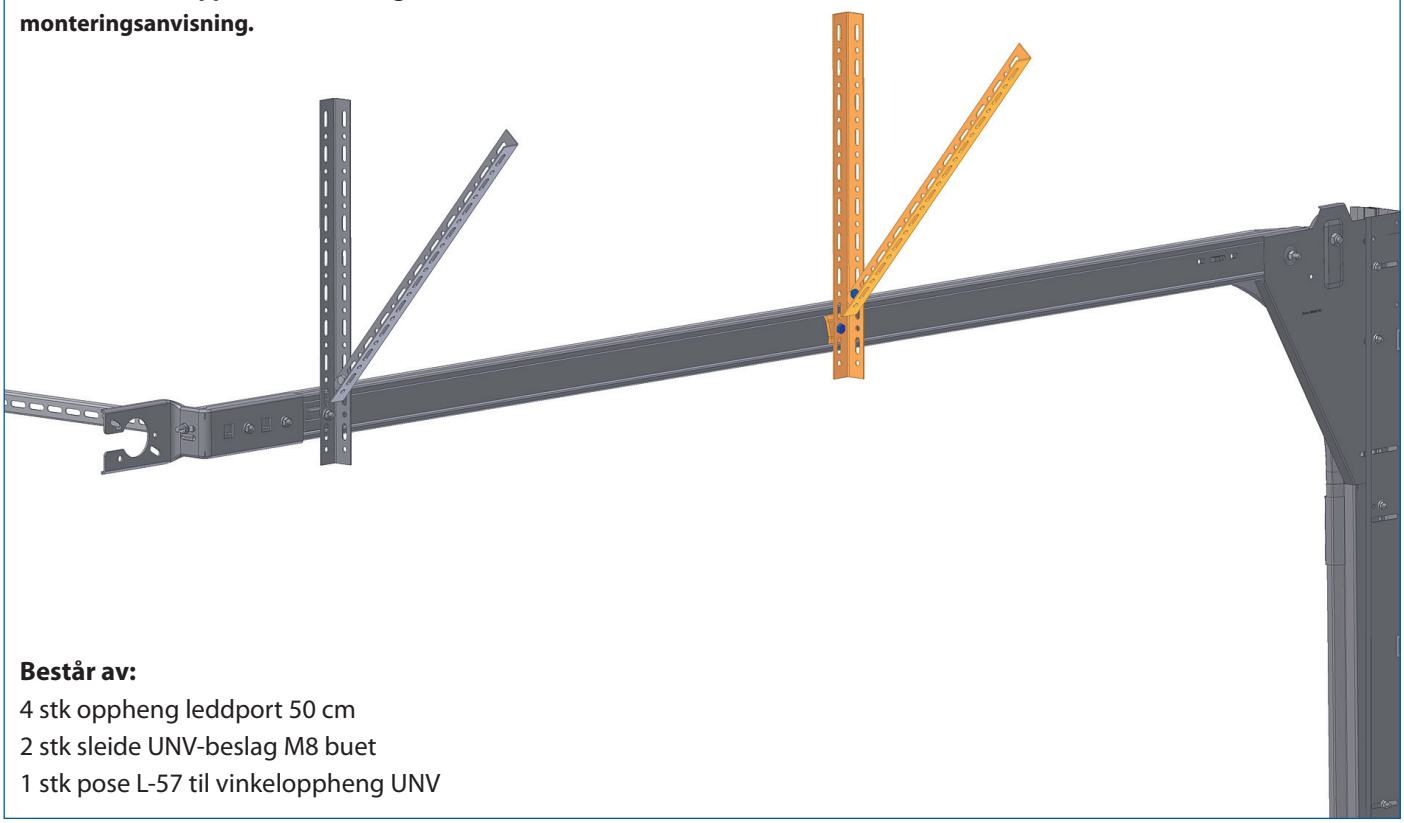

Består av:
4 stk oppheng leddport 50 cm
2 stk sleide UNV-beslag M8 buet
1 stk pose L-57 til vinkeloppheng UNV



M8x16 sekskantskrue

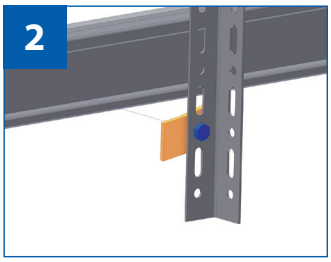

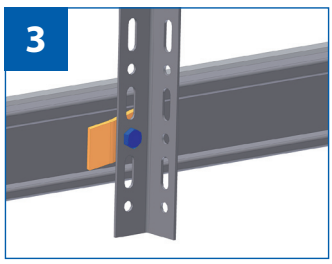

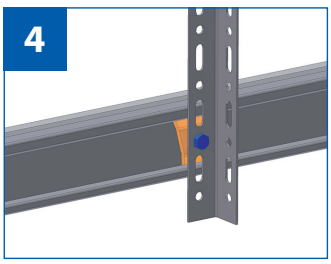

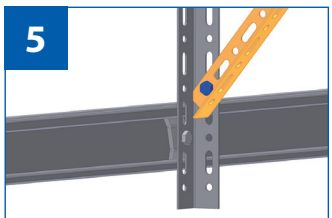

M8x25 sekskantskrue m/mutter

Ekstra oppheng monteres ca. midt på takskinne.

1. Før skrue M8x16 gjennom opphengsstag og skru den litt inn i sleiden (Fig 1 og 2)

2. Sleiden føres horisontalt inn i profilen. Vri deretter sleiden i vertikal posisjon. Skruen dras til slik at sleiden griper fatt i profilen. (Figur 3 og 4)

3. Skråstivende stag skrues fast i vertikalt stag med M8 x 25 skrue m/mutter.

Begge stag festes deretter til takbjelke e.l med treskruer.