INHALT:

Dachtritt-Bügel 2x



Dachtritt-Halter 2x



Dachtrittrost 1x



Plastikbeutel mit Montageschrauben 2x

Inhalt je Beutel:



2 Muttern M8
DIN6923 VA



2 Schrauben M8 x 20
DIN933 VA



2 Muttern M6
DIN6923 VA



2 Schrauben M6 x 16
DIN603 VA



1 Mutter M10
DIN6923 VA

Extrabeilage nur bei den Modellen ''Tandem'' und ''Zwilling''

Zusätzlich Junior-Ziegel 2x



Zur Montage werden weiterhin benötigt:

Vormontierte Meyer-Holsen Grundplatte am Dachziegel 2x



Systemschiene 2x



MONTAGE:

1. Vor der Installation des Dachtrittes muss links und rechts vom Befestigungssystem die Traglatte **(mind. Holzsortierklasse S10)** mit 2 Schrauben am Sparren zusätzlich befestigt werden. Diese sind mit einem Winkel zwischen 25-45° einzuschrauben.
   Bei Dachlatten 30x50mm / Schrauben 6x120mm
   Bei Dachlatten 40x60mm / Schrauben 6x130mm

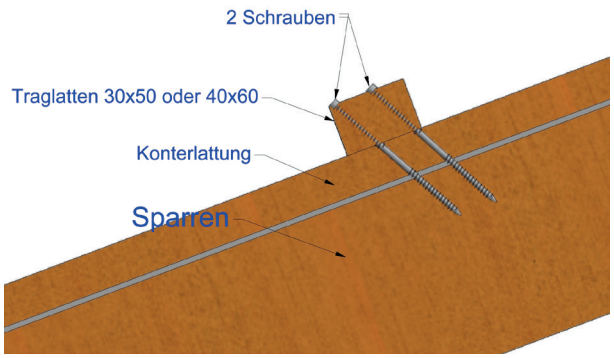

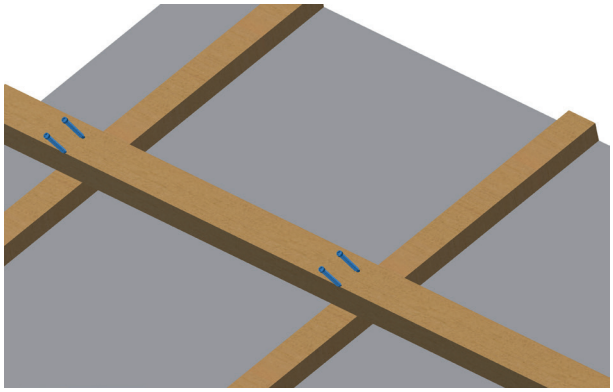

2. Den vormontierten Dachziegel mit Meyer-Holsen Grundplatte



auf die Traglatte hängen
(Die Klemme muss hinter die Latte greifen!)

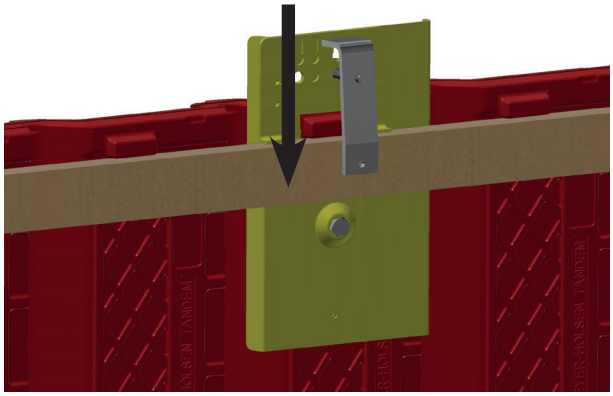

3. Anschließend mit einem 13 mm Schlüssel die Schraube an der Meyer-Holsen Grundplatte fest anziehen!

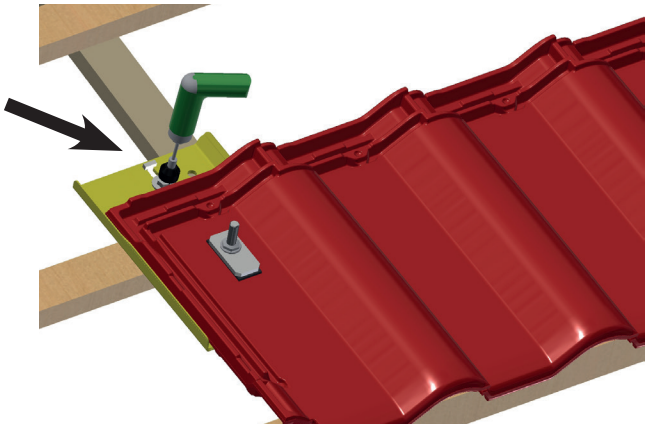

4. Die Systemschiene hat eine Neopren Auflage.



Mit der Auflage nach unten, wird die Systemschiene jetzt auf die Schraube des Trägerziegels gesteckt.



5. Den Dachtritt-Halter über das Gewinde der Schraube in die Systemschiene setzen und beides mit der M10 Mutter befestigen.



6 Den Dachtritt-Bügel auf den Halter legen und ihn entsprechend der Dachneigung einstellen. Der Einstellbereich ist von 20° bis 50° Dachneigung möglich.

Befestigung der Dachtritt-Bügel mit
je 2 Schrauben M8x20
und 2 Muttern M8



Der zweite Dachtritt-Halter und Dachtritt-Bügel wird auf die gleiche Weise montiert!

7. Nun den Dachtrittrost so platzieren dass er waagerecht eingestellt ist!

   Befestigung der Roste
   mit 4 Schrauben M6x16
   und 4 Muttern M6

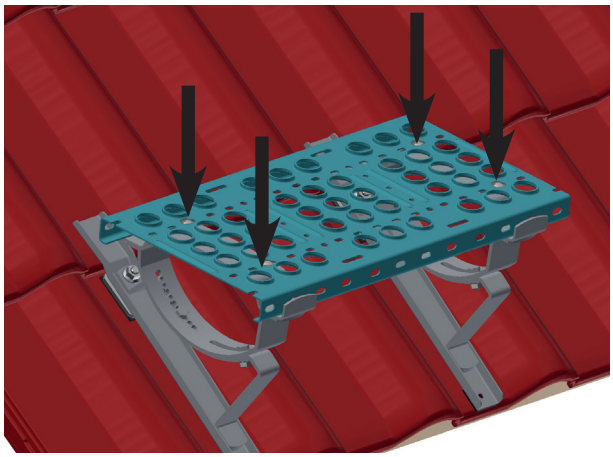

8. ?





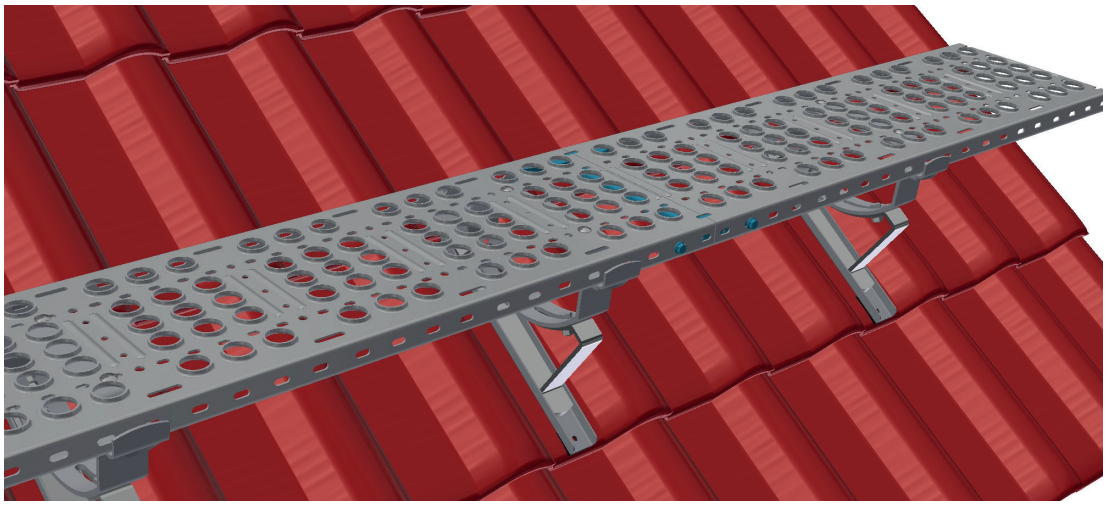

9. Einbaubeispiel für Mehrfachtritte

FERTIG!

Die zum Zeitpunkt des Einbaus gültigen Herstellervorgaben und Fachregeln des Deutschen Dachdeckerhandwerks und UVV Vorschriften sind zu beachten und umzusetzen.

ACHTUNG: Der Dachtritt-Halter ist kein Anschlagspunkt für Sicherheitsgeschirr!