Laufrostpaket

TA-4-08-35 / R1

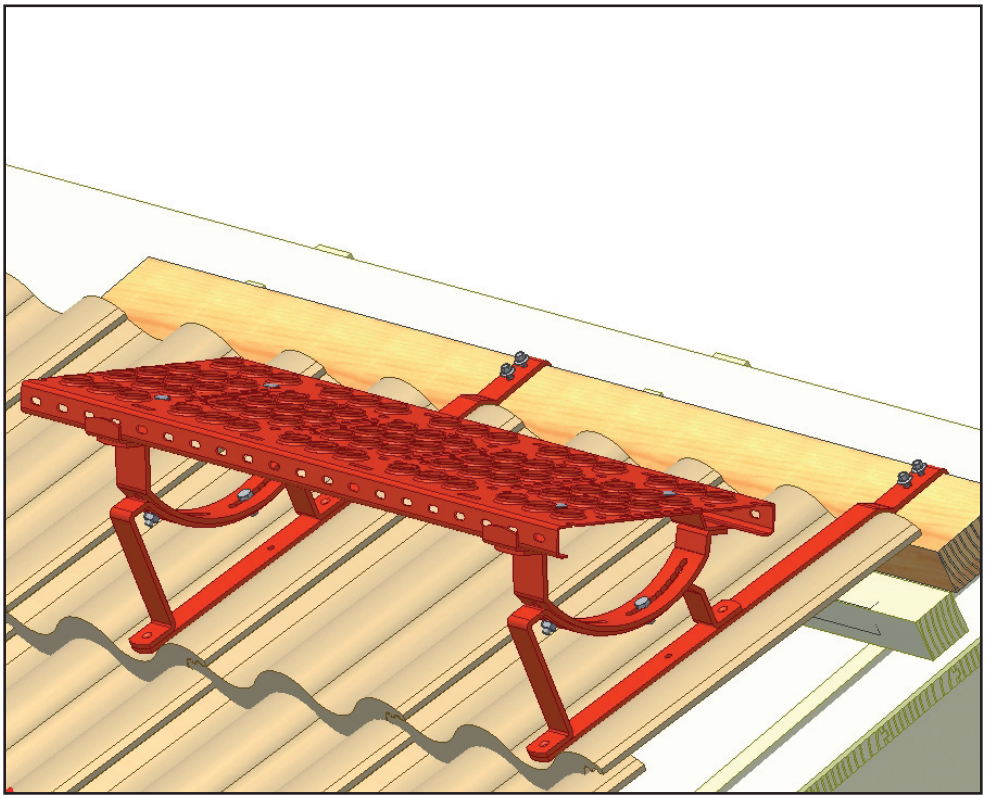

Benders Art. nr.:	1216.., 1217..
Produktbezeichnung:	Laufrostpaket SL-25
Verwendung:	Universal einsetzbar für Dächer mit einer Eindeckung aus Betondachsteinen oder Dachziegeln.
Einsatzbereich:	Verkehrsweg oder Arbeitsplattform für ein sicheres Bewegen/ sichere Arbeitsbedingungen auf dem Dach, z.B. als horizontaler Verkehrsweg zwischen Schornsteinen oder als Plattform für den Schornsteinfeger.
Produzent:	***LONEVÅG BESLAGFABRIKK A/S*** ***N-5282 LONEVÅG***
Produktbeschreibung:	Das Produkt besteht aus einem Rost in der Längen von 82 cm oder 49 cm, den Laufroststützen zur Verankerung, Bügeln und Schrauben. Mehrere Roste können miteinander verbunden werden. Der Laufsteg kann bei unterschiedlichen Dachsteinfabrikaten und Dachneigungen von 18° bis 45° eingesetzt werden. Das Ausgangsmaterial ist warmverzinkter Stahl mit mind. 275 g Zink/m². Dieser wird mit einer beschichteten Oberfläche aus Polyester, mindestens 60 µm, beschichtet. Die Farben Schwarz, Ziegelrot und Rot sind lieferbar. Benötigte Schrauben sind beigefügt.

Benders Dachstein GmbH
Gewerbstrasse 10
18299 Kritzkow

www.benders.se
info.de@benders.se

Tel. +49 (0)38454-550
Fax. +49 (0)38454-5528

Laufrostpaket - Montageanleitung

Das freie Ende des Rostes darf max. 25 cm überstehen (gemessen als Abstand zwischen dem Profil zur Befestigung und der Abschlusskante des Rostes).

Zur Montage ist ein elektr. Schraubendreher mit Sechskantnuss zu benutzen.

1) Die Laufroststützen sind an einer Verankerungsbohle anzubringen. Die Verankerungsbohle ist so anzuordnen, dass es zur Platzierung des Laufsteges passt. Die Laufroststützen werden kantgleich mit dem unteren Abschluss des Dachsteines befestigt

2) Die Verankerungsbohle soll die gleiche Stärke wie die Dachlatten haben. Die Verankerungsbohle ist mit 10 Stck korrosionsgeschützen Nägeln auf dem Sparren zu befestigen und hat an beiden Enden mindestens 100 mm über den Sparren hinaus zu ragen.

3) Die Laufroststützen sind durch zwei beiliegende verzinkte 6,5 x 38 mm Holzschrauben zu befestigen. Die Stützen sollen im Wellental eines Dachsteines liegen. Der grösste erlaubte Abstand zwischen jeweils zwei Lufroststützen Beschlägen beträgt 90 cm.

4) Die Bügel werden mit je 2 Stck. 8 x 20 mm beiliegenden rostfreien Sechskantschrauben und Muttern an den Laufroststützen angeschraubt und entsprechend zum Dachwinkel ausgerichtet.

5) Die Roste werden mit je 2 Stck. 6 x 16 mm beiliegenden rostfreien Arretierschrauben und Flanschmutter angeschraubt.

6) Bei Verbindung mehrerer Roste zu einem Laufsteg ist das Verbindungsstück zu benutzen.

7) Das Verbindungsstück wird in beide Enden der jeweiligen Laufstege geschoben und mit 4 Stck. 5 x 20 mm beiliegenden rostfreien Schrauben befestigt.

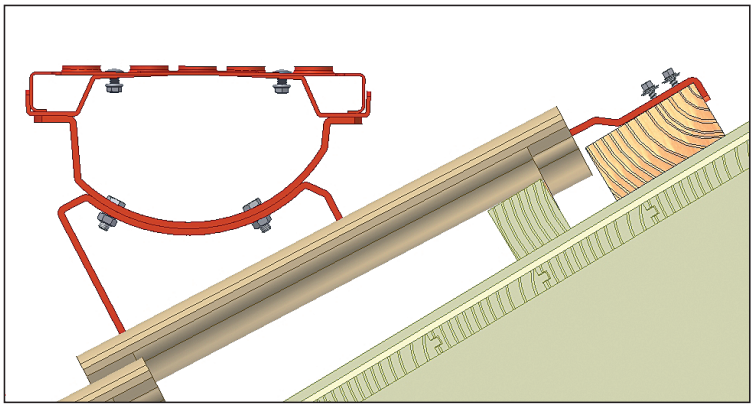

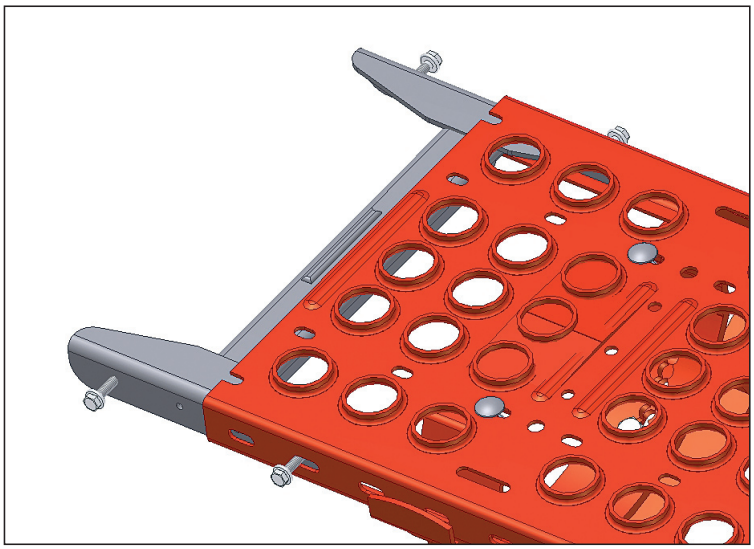

Benders Dachstein GmbH
Gewerbstrasse 10
18299 Kritzkow

www.benders.se
info.de@benders.se

Tel. +49 (0)38454-550
Fax. +49 (0)38454-5528