MONTERINGANVISNING



Taksteg kopplade

Benders kopplade steg är ett enkelt sätt att ta sig från takfot till nock. Det kopplade steget är godkänt enligt EN 12951 (takstegar) för att användas på hus med fasadhöjd från 4 meter och uppåt. Det kopplade steget är testat och godkänt att koppla livlinan direkt i steget. Längst upp monteras en infästningsskena för att säkerställa hållfastheten.

Mer om Benders
www.benders.se

BENDERS **TAK** I TAKSÄKERHET

MONTERINGANVISNING

Taksteg kopplade 25/45 mm läkt

Art nr 0841xx, 0843xx, H845xx, H841xx



1. Traditionellt undertak av råspont, papp, ströläkt 25 x 48 mm och bärläkt 25 x 48 mm. Kontrollera bärläktens kvalitet, hållfasthet och infästningspunkt.



4. Längst upp monteras en infästningsskena i vilken översta steget hängs fast.



2. Lätt undertak med 45 x 70 mm läkt. Se till att undertaket har lite nedhäng mellan takstolarna. Börja montage nerifrån. Takstegets övre byglar häktas över takpannans överkant. Takstegets undre byglar häktas i underliggande steg.

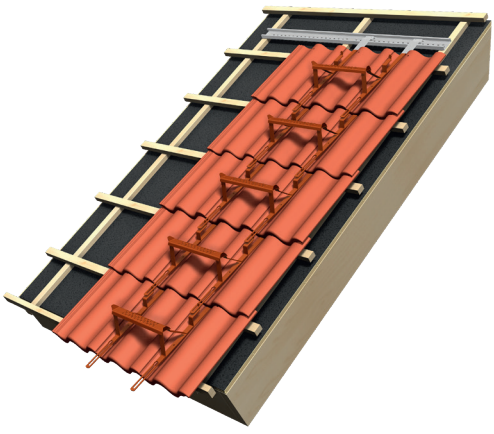

3. Montera ett taksteg på varje pannrad. Takstegen skall monteras i rak linje nerifrån och upp.

CE

Lonevåg Beslagfabrikk AS
N-5282 Lonevåg
Norway
21

EN 12951:2005

Fastmonterad takstege för tillträde på lutande tak på byggnader

C2-TB
Egenskaper vid utvändig brandpåverkan och reaktion vid brand anses uppfyllda – Klass A1

DoP TR-0006 finns på;
http://www.lobas.no/dokumentasjon/DOP/

Mer om Benders
www.benders.se