Monteringsanvisning
Startfjær

GA-4-09-31

30.11.09 / R1

DU TRENGER / PAKKEN INNEHOLDER:

2 startfjærer
2 festebraketter
4 stk låsklemmer
8 stk M6x12 skinnebolt m/flensmutter
4 stk 8x20 sekskantskruer

1



Fest startfjær i festebrakett med 4 stk M6x12 skinnebolt m/flensmutter

2



Festebrakett skrues fast i takskinnens ytterside ved hjelp av 2 stk låseklemmer og 2 stk 8x20 sekskantskruer. Pass på at startfjær er på **innsiden** av takskinnen.

3



Plasser startfjæren slik at fjæren presses 15-20 cm inn av garasjeporten når den er i åpen stilling.